



Manual de Registro y Uso: Ecosistema Academia CABSA

Guía paso a paso para docentes: Intención, talento y tecnología.

Nuestra Filosofía: Humanismo Educativo

La tecnología no es el fin, sino el medio para potenciar a las personas.

Creemos que la verdadera protección es cuidar el crecimiento y el futuro de las personas.

Nuestra misión es liberar tu tiempo de cargas administrativas para que puedas enfocarte en lo más importante: enseñar y conectar.

El Puente hacia el Futuro Educativo

Una plataforma que revoluciona la educación en México.



Contenido Educativo Alineado

Recursos diseñados en alineación con planes de la SEP y NEM.



Inteligencia Artificial

Asistentes virtuales y tutores especializados (Tu aliado estratégico).



Ecosistema Colaborativo

Impulsamos la participación activa y la comunicación efectiva.

Tu Ruta de Innovación



1

Fase 1: Creación de tu cuenta

(Registro y verificación)



2

Fase 2: Activación de tu beca


(Acceso al catálogo completo)



3

Fase 3: Inscripción de alumnos

(Gestión exclusiva para docentes)



4

Fase 4: Uso del ecosistema

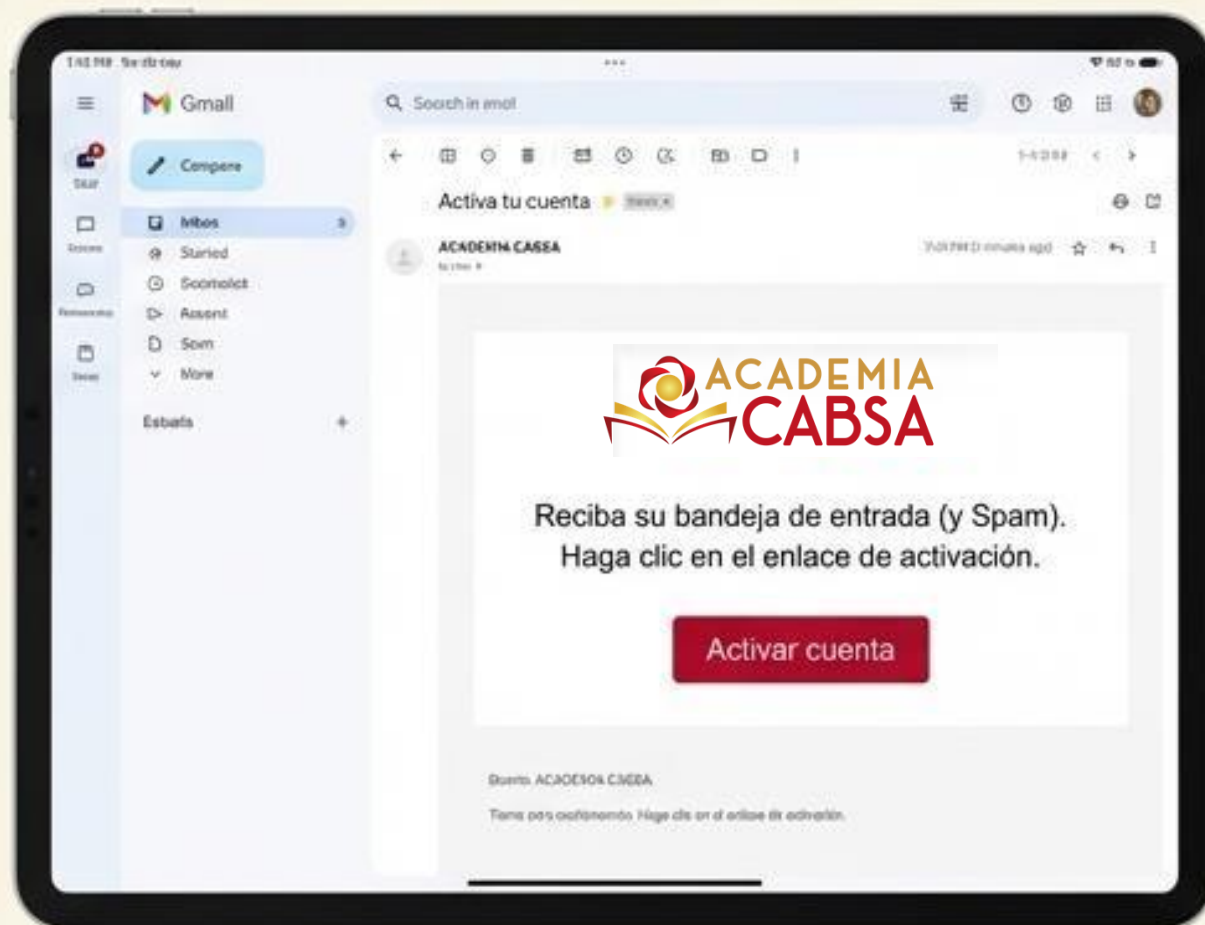
(Herramientas y contenidos)

Fase 1: Crea tu cuenta (El Primer Paso)

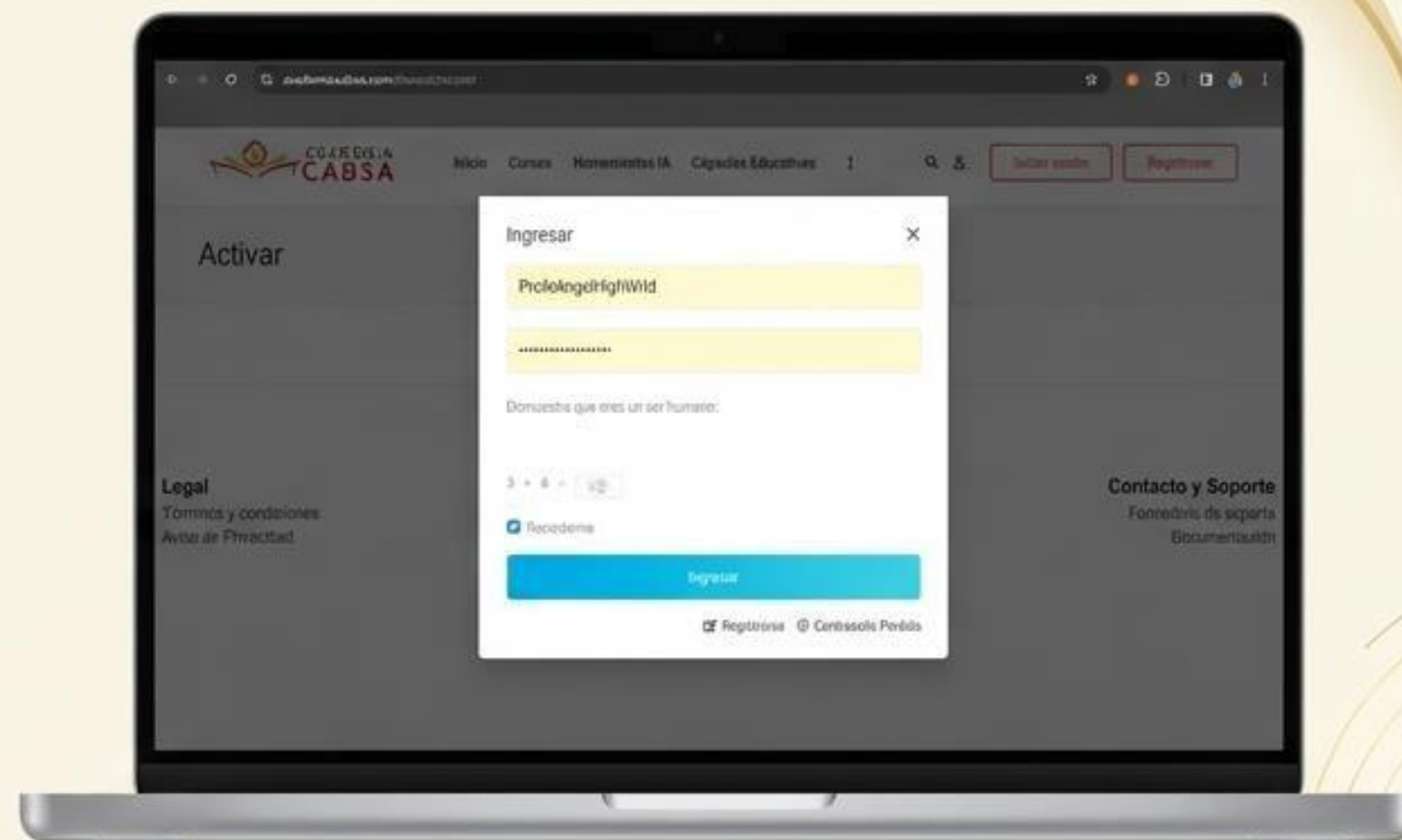
- 1. Acceso al portal:** Visita el sitio web academiacabsa.com y selecciona la opción "Registrarse".
- 2. Captura de datos:** Completa el formulario con tu información
 - Nombre de usuario (sin espacios).
 - Correo electrónico válido.
 - Contraseña segura.
- 3. Finalización del perfil:** Ingresa tu nombre completo, acepta los Términos y Condiciones, y haz clic en "Completar registro".



Verifica y asegura tu acceso



Paso 4: Verifica tu correo electrónico. Revise su bandeja de entrada (y Spam). Haga clic en el enlace de activación.



Paso 5: Inicia sesión. Ingrese sus credenciales y resuelve el captcha para continuar.

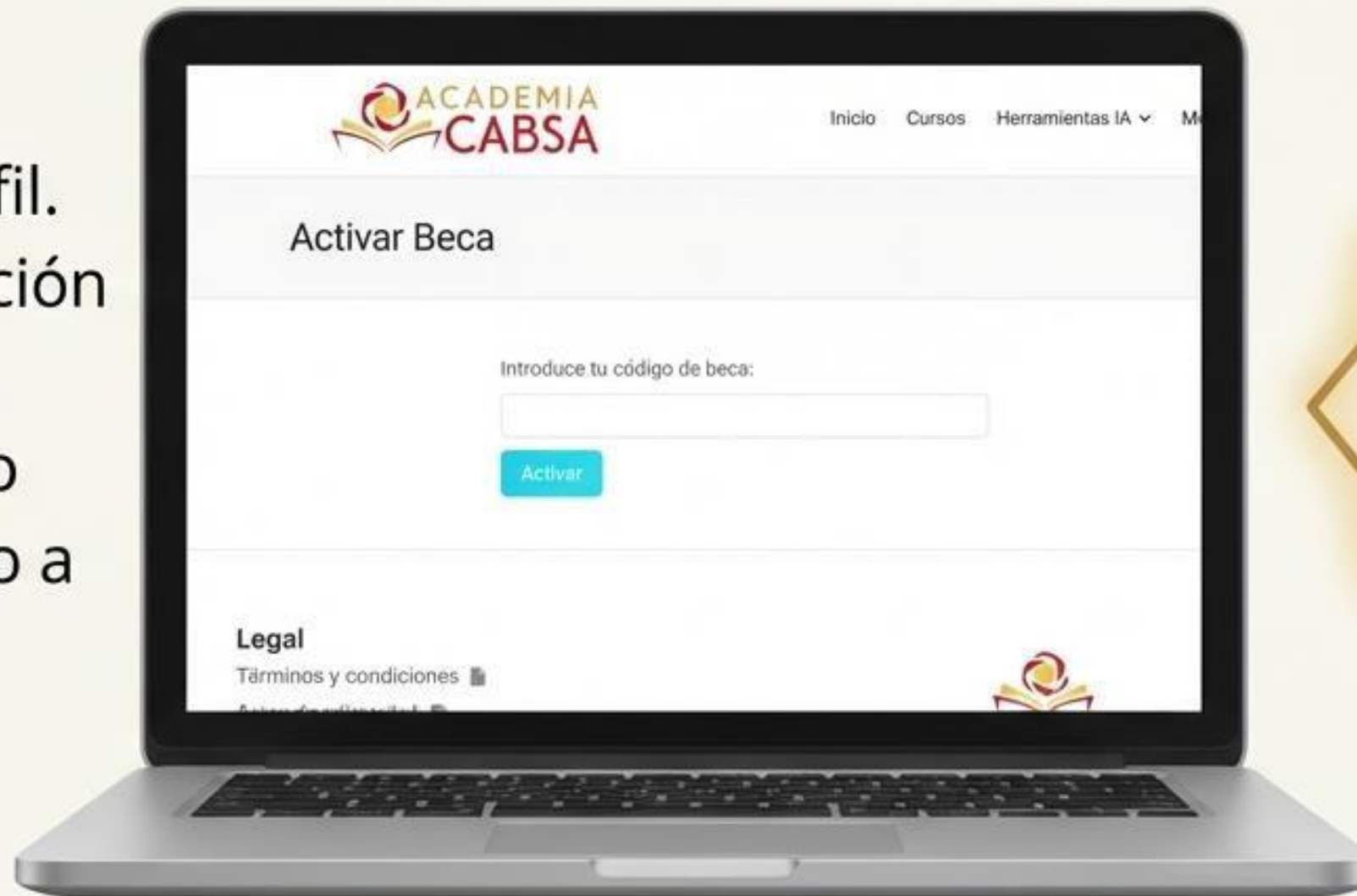


Cuenta activada correctamente

FASE 2: Activación de tu Beca

La llave para desbloquear todo el contenido.

- 1. Dirígete a tu Perfil.
- 2. Selecciona la opción "Activa tu Beca".
- 3. Ingresa tu código único de acuerdo a tu perfil.

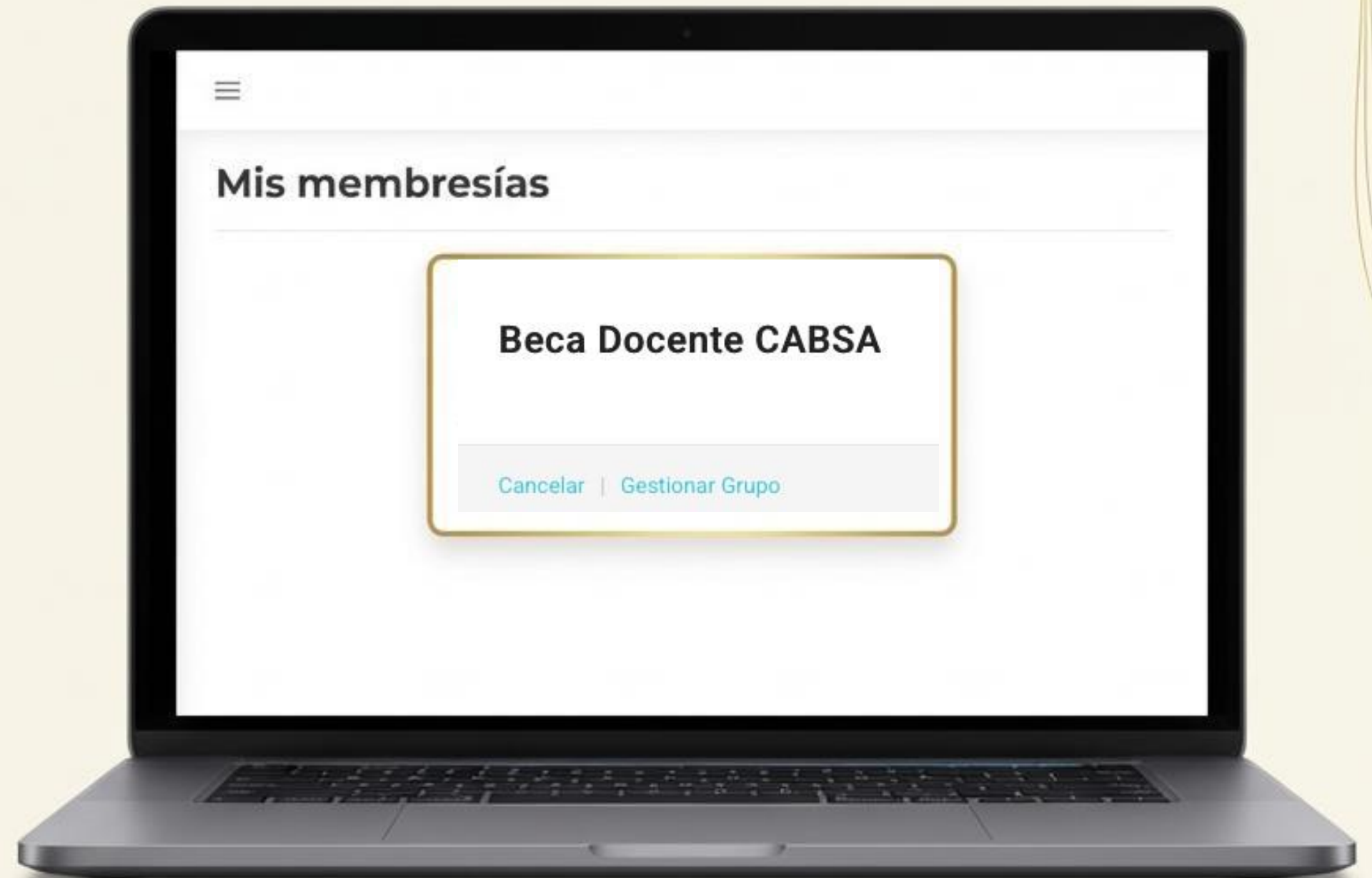


Docente: Utiliza el código que se te proporcionó.

FASE 3: Creación del Aula Digital



1. Accede al menú principal, selecciona **Perfil** y haz clic en **Mis membresías**.
2. Identifica tu membresía activa en la lista mostrada ('Beca Docente CABSA').
3. Presiona el botón "**Gestionar Grupo**" para comenzar a organizar y dar de alta a tus alumnos.



Registra a tus alumnos

A screenshot of a tablet displaying a registration form for a student user. The form is titled "Creación Usuario Alumno" and features the "ACADEMIA CABSA" logo at the top. It contains three input fields: "Usuario *" with the text "AshleyHiguera", "Correo *" with the text "ashleyhiguera28@gmail.com", and "Contraseña *" with a masked password of seven dots. A blue button labeled "Crear Usuario" is positioned below the password field. The tablet's status bar at the top shows the time "03:3 PM", the date "Tue Apr 15", and a battery level of "100%".

1. Usuario: Asigna un nombre de usuario y sin espacios que te permita identificar al alumno.
 2. Correo: Ingresa un correo electrónico del alumno.
 3. Contraseña: Crea una contraseña segura para el usuario.
 4. Acción: Haz clic en el botón 'Crear Usuario'.
- ✅ ¡Listo! El alumno ya puede iniciar sesión inmediatamente con estas credenciales.


Fase 4: Herramientas para el Docente

Recupera tu tiempo. Enfócate en enseñar.

- **Planeación Inteligente:** Integra contenidos, contexto y propósito formativo mediante IA alineada a la NEM.
- **Innovación Educativa:** Herramientas tecnológicas para diseñar actividades de aprendizaje y apoyar procesos de evaluación.
- **Formación Continua:** Acceso permanente a cursos de actualización docente, como “Docentes en la Era de la IA” y “Enseñanza Efectiva de las Matemáticas”, entre otros disponibles



Herramientas para el Alumno



- **Tutores Inteligentes (IA):** Acompañamiento 24/7 que se adapta al ritmo, nivel y estilo de aprendizaje de cada estudiante, brindando orientación inmediata y reforzamiento oportuno.
- **Aprendizaje Guiado y Reflexivo:** Más que ofrecer respuestas, el sistema promueve el pensamiento crítico mediante preguntas orientadoras y explicaciones paso a paso que ayudan a comprender el “cómo” y el “por qué” de cada contenido.
- **Microaprendizaje (Cápsulas):** Recursos breves de alto impacto que fortalecen la comprensión y retención del conocimiento, disponibles en una amplia variedad de categorías como ciencias, desarrollo socioemocional, cultura general entre otras.



Preescolar



Primaria



Secundaria



Conecta, Comparte y Crece



Espacios Exclusivos

Intercambio de experiencias y colaboración profesional.



Red Social Educativa



Publica y comparte experiencias de aula en comunidades.



Foros Temáticos

Explora categorías como NEM, Finanzas, Salud y Bienestar, y Tecnología.

Acompañamiento Constante

-  Soporte: Atención para resolver dudas técnicas y de uso de la plataforma.
-  Horario de atención: Lunes a Viernes de 9:00 AM a 6:00 PM hora centro

Estamos aquí para asegurarnos de que la tecnología sea tu mejor aliada.

Bienvenido al futuro de la educación.



academiacabsa.com

Intención, talento y tecnología se convierten en oportunidades reales.